

AMIR SALUD



CURSO DE PREPARACIÓN
OPOSICIONES ODONTOLOGÍA
PARA LA **COMUNIDAD VALENCIANA**



CURSO DE PREPARACIÓN OPOSICIONES ODONTOLOGÍA PARA LA COMUNIDAD VALENCIANA



MODALIDAD
100 % Online



DURACIÓN
Flexible y adaptada a
tus necesidades




VIDEO CLASES
Grabadas y siempre
disponibles



EQUIPO DOCENTE
Expertos profesionales



MATERIALES
Temario oficial y
descargable



EVALUACIONES
Simulacros y test
ilimitados



RITMO
Flexible y
personalizado



APP AMIR SALUD
Acceso desde cualquier
dispositivo móvil



AUDIO CLASES
Descargables desde
el contenido principal

Debido a la publicación de la fecha de examen de las 19 plazas convocadas a celebrar dicho examen el 14 de enero de 2018 de la OPE de Odontología, este curso se orienta para la OPE que se prevé se desarrollará en el 2019 en el que se convocaran 29 plazas de odontología.

DECRETO 178/2017, de 10 de noviembre, del Consell, por el que se aprueba la oferta de empleo público de 2017 para personal gestionado por la Conselleria de Sanidad Universal y Salud Pública. [2017/10381]

http://www.dogv.gva.es/datos/2017/11/16/pdf/2017_10381.pdf





ÍNDICE GENERAL

1. CARACTERÍSTICAS GENERALES

- 1.1. Descripción del curso. Características principales.
- 1.2. Modalidad
- 1.3. Objetivos
- 1.4. Metodología del curso
 - 1.4.1. Descripción del método
 - 1.4.2. Contacto permanente con el equipo docente

2. MATERIALES A DISPOSICIÓN DE LOS ALUMNOS

- 2.1. Programa del curso
- 2.2. Temario del curso
- 2.3. Video clases grabadas
- 2.4. Campus virtual
- 2.5. Test de respuesta múltiple
 - 2.5.1. Simulacros y exámenes online
- 2.6. Soporte Académico
- 2.7. Información adicional de interés para los alumnos

3. GRUPO AMIR

- 3.1. Grupo Amir
- 3.2. Principales signos de identidad

1

CARACTERÍSTICAS GENERALES

1.1

DESCRIPCIÓN DEL CURSO

El Curso está dirigido a profesionales con titulación de **Odontólogo/a**, que desean consolidar su situación laboral, a través de la superación de una prueba tipo test de conocimientos generales de su profesión

CARACTERÍSTICAS PRINCIPALES DEL CURSO



Programa de estudio del curso de preparación de los **temas publicados adaptado** al tiempo disponible y temas, para la categoría de Odontólogo/a referida en la convocatoria.



Contenido del Temario adaptado, revisado y actualizado por profesionales de reconocido prestigio expertos en el área de conocimiento.



Preguntas tipo test según las características de la convocatoria realizadas por los profesores de las distintas materias



Simulacros de examen tipo prueba final.



Equipo experto en el temario del examen y en la preparación de exámenes tipo test.



Campus virtual con todas las videoclases y recursos académicos disponibles a tu disposición sin límite de horarios.



1.2 MODALIDAD



CURSO ONLINE

La modalidad Online del curso permite al alumno establecer su propio ritmo de aprendizaje adaptándose a sus obligaciones diarias para que en todo momento puedan ser compatibles con diferentes horarios y circunstancias especiales de trabajo. Todos los contenidos están disponibles en el campus virtual permitiendo el estudio autónomo independientemente del lugar o de donde el alumno se conecte al campus.

Esta modalidad permite que el curso sea abierto y que un alumno pueda incorporarse de forma flexible en cualquier momento antes de la OPE, teniendo acceso a todos los recursos. Aquellos que deciden preparar el examen con mucha antelación y se matriculen en el curso desde su inicio, recibirán los materiales progresivamente durante un periodo de 4 meses a medida que se vaya completando su elaboración especializada. Una vez completado el curso, seguirán teniendo acceso a los mismos hasta la realización del examen o fecha indicada en las condiciones de contratación. Por otro lado, los opositores que decidan incorporarse al curso en una fecha más cercana al examen y por tanto con menor tiempo para la preparación, recibirán directamente acceso a todos los recursos que ya estarán disponibles en la plataforma digital íntegramente.

1.3 OBJETIVOS DEL CURSO

El Principal Objetivo del Curso de Preparación de la OPE de Odontólogo de la Comunidad Valenciana es que el alumno consiga la mejor puntuación posible en la fase de oposición de la convocatoria (Bases Reguladoras del Concurso-Oposición), incidiendo en los temas más preguntados, o donde los profesionales pudieran mostrar mayores carencias y cuya preparación pudiera ser decisiva en la puntuación final de la prueba.

Los Objetivos específicos del Curso están orientados para que los participantes puedan:

- Reconocer claramente las áreas y materias más importantes en los cuestionarios de la oposición.
- Identificar las materias más significativas y con una posible mayor presencia en el examen de entre los temas exigidos en el temario a publicar.
- Reforzar los conceptos formativos que requieran una mayor atención e interés de nuestros alumnos por ser objetivo de preguntas en el examen.
- Identificar dentro de cada tema, cuales son los contenidos más susceptibles de aparecer en el examen y que puedan tener un mayor peso de cara a las preguntas y casos clínicos en la prueba final.
- Adquirir técnica de examen y conseguir el entrenamiento necesario para poder identificar fácilmente la respuesta válida entre las 4 opciones planteadas.
- Preparar al alumno para obtener el máximo resultado en el examen de la oposición de Odontólogo/a



1.4 METODOLOGÍA DEL CURSO

1.4.1 DESCRIPCIÓN DEL MÉTODO

El curso de preparación de la OPE de consolidación de la Comunidad Valenciana, se ha programado, para que el alumno semana tras semana pueda ir adquiriendo el conocimiento del temario que es objeto de las preguntas del examen, los profesores con sus clases grabadas, complementaran y consolidaran sus conocimientos, canalizándolos a la contestación adecuada de las preguntas que puedan ser formuladas por el tribunal, verdadero objetivo de la preparación.

La metodología del curso se ha diseñado teniendo en cuenta los siguientes factores:

- Los alumnos de un curso OPE suelen compaginar la preparación del examen con una actividad profesional a tiempo completo, de ahí la necesidad de que el programa y acceso a los recursos del curso sean lo más flexibles e individualizables posible. De esta manera el opositor podrá realizar la preparación de una forma personalizada, dónde quiera y cuándo quiera, adaptándola a sus circunstancias.
- El opositor Odontólogo/a cuenta con acceso al temario de las OPEs. Sin embargo, la dificultad radica en recopilarlo, concentrarlo y resumirlo para conseguir que el estudio sea lo más efectivo posible. Este es la base de la metodología desde el punto de vista teórico, conseguir el mayor rendimiento posible del tiempo de estudio focalizando el temario en los conceptos que pueden ser más preguntables en el examen. Nuestro material escrito ha sido por ello diseñado buscando dar prioridad a aquella información que es más susceptible de ser preguntada dentro de cada tema. Así mismo, la documentación escrita se complementa con video clases de aquellas materias más relevantes para el examen en las que un profesional médico en activo te explica de una manera didáctica y rigurosa los conocimientos necesarios de cada área.
- La dificultad de los exámenes tipo test no radica sólo en conocer el temario, sino en dominar la técnica de examen, un factor que puede ser extremadamente diferenciador en el resultado entre unos opositores y otros. De ahí la relevancia de practicar preguntas similares a las de la OPE, tanto preguntas reales de otros exámenes como preguntas generadas de nuevo para este curso . Es también especialmente importante realizar simulacros del examen, para adaptarse a las circunstancias y tiempo real en las que se realizará la prueba. Estas actividades permitirán además que el alumno pueda autoevaluar su conocimiento y progresión.

Por ello, el curso de preparación OPE de AMIR Salud se basa en cuatro bases fundamentales:

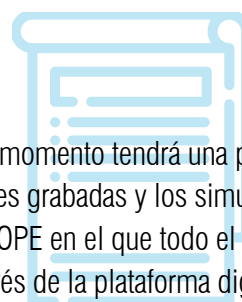
- Acceso a un temario elaborado específicamente para al OPE, intentando que sea lo más eficiente posible, centrado en la materia más susceptible de ser preguntada y evitando información accesorio no rentable.
- Videoclases grabadas de aquellos temas más importantes o que merezcan una explicación especializada para apoyar el estudio teórico.
- Generador de preguntas tipo test que permitirán al opositor practicar la técnica de examen y también evaluar sus conocimientos.
- Realización de simulacros que permitan valorar el comportamiento del alumno en condiciones reales de examen.



2

MATERIALES A DISPOSICIÓN DE LOS ALUMNOS

2.1 PROGRAMA DEL CURSO



Cada semana, el alumno dispondrá de nuevos temas de estudio. En todo momento tendrá una planificación del material disponible, indicándose cuando están disponibles las video clases grabadas y los simulacros a realizar. Si el alumno se incorpora al curso en un momento más próximo a la OPE en el que todo el material está ya disponible, podrá acceder a la totalidad del mismo de forma directa a través de la plataforma digital

2.2 TEMARIO DEL CURSO

Partimos del temario siguiente publicado el 19 de junio de 201

http://www.dogv.gva.es/datos/2017/06/27/pdf/2017_5697.pdf

TEMARIO NORMATIVA GENERAL

Tema 1. La Constitución Española de 1978: estructura y contenido. Derechos y deberes fundamentales, su garantía y suspensión. El Tribunal Constitucional. El defensor del pueblo. Reforma de la Constitución. El Estatuto de Autonomía de la Comunidad Valenciana: La Generalitat. Competencias. Relaciones con el Estado y otras Comunidades Autónomas. Relaciones con la unión europea. Acción Exterior. Administración local. Economía y Hacienda. Reforma del Estatuto. Otras instituciones de la Generalitat Valenciana

Tema 2. La Ley de Gobierno Valenciano: El Consell. Relaciones del Consell y Cortes. Administración pública de la Generalitat Valenciana. Responsabilidad de los miembros del Consell y de la administración Pública de la Generalitat Valenciana.

Tema 3. Plan de Igualdad (2016-2019) de la Conselleria de Sanidad Universal y Salud Pública



TEMARIO NORMATIVA SANITARIA COMÚN

Tema 1. Real decreto 1030/2006, de 15 de septiembre, por el que se establece la cartera de servicios comunes al Sistema Nacional de Salud y el procedimiento de actualización

Tema 2. Ley 10/2014, de 29 de diciembre, de la Generalitat, de Salud de la Comunitat Valenciana. Decreto 74/2007, de 18 de mayo, del Consell, por el que se aprueba el Reglamento sobre estructura, organización y funcionamiento de la atención sanitaria en la Comunitat Valenciana

Tema 3. Ley 55/2003, de 16 de diciembre, del Estatuto marco del personal estatutario de los servicios de salud. Real decreto legislativo 5/2015, de 30 de octubre, por el que se aprueba el texto refundido de la Ley del Estatuto Básico del Empleado Público.

Tema 4. Decreto 37/2017, de 10 de marzo, del Consell, por el que se aprueba el Reglamento orgánico y funcional de la Consellería de Sanidad Universal y Salud Pública.

Tema 5. Decreto 7/2003, de 28 de enero, del Consell de la Generalitat, por el cual se aprueba el Reglamento de selección y provisión de plazas de personal estatutario al servicio de instituciones sanitarias de la Generalitat Valenciana.

Tema 6. Decreto 137/2003, de 18 de julio por el que se regula jornada y horarios de trabajo, permisos, licencias, vacaciones del personal al servicio de las Instituciones Sanitarias de la Generalitat Valenciana. Decreto 96/2014, de 13 de junio, del Consell, por el que se determinan las condiciones del régimen de ausencias al trabajo por enfermedad o accidente que no dan lugar a deducción de retribuciones. Retribuciones de personal sanitario. Carrera profesional y desarrollo profesional en el ámbito de las instituciones sanitarias.

Tema 7. Ley 31/1995, de 8 de noviembre, de prevención de riesgos laborales. Ley 54/2003, de reforma del marco normativo de la prevención de riesgos laborales

TEMARIO INFORMÁTICA I

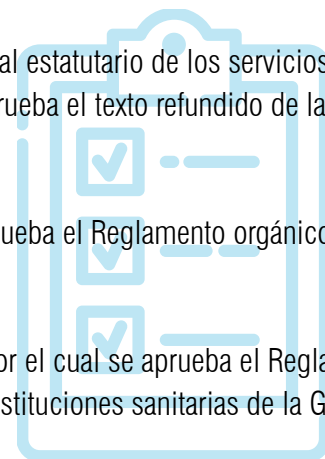
Tema 1.- Conceptos informáticos básicos. Hardware/software. Sistema operativo. Lenguaje. Programas de aplicación. Periféricos. Conectividad. Utilización de ordenadores en red: usuarios de red y compartición de recursos.

Tema 2- . Sistemas operativos de uso generalizado. Particularidades y diferencias entre ellos

Tema 3. Automatización de oficina. Herramientas ofimáticas: hojas de cálculo, procesadores de texto, bases de datos. Paquetes integrados. Gráficos y autoedición. Especial atención a las herramientas ofimáticas de uso común en la Generalitat Valenciana: Word, Excel y Access

TEMARIO ESPECÍFICO DE LA CATEGORÍA ONDONTÓLOGO/A

Tema 1. Concepto de historia natural de la enfermedad dental. Determinantes de la salud bucodental. Programa de Salud Bucodental en la Escuela. Revisiones dentales a escolares. Prevención y Promoción de la Salud Bucodental.




- Tema 2** Historia clínica en odontología. Anamnesis y antecedentes. Exploración. Exámenes complementarios. Diagnóstico, pronóstico y plan de tratamiento
- Tema 3.** Diagnóstico radiológico en odontología. Diagnóstico diferencial de los procesos dentarios, óseos y de los tejidos blandos del aparato estomatognático. Técnicas radiológicas en odontología. Normas de protección radiológica.
- Tema 4.** El odontólogo en el equipo de atención primaria: funciones, conocimientos y medios necesarios para desempeñar su responsabilidad dentro de la organización. Farmacología odontológica. Uso racional de los medicamentos.
- Tema 5.** Caries dental. Concepto, etiología, patología, histopatología clínica, formas clínicas, diagnóstico, pronóstico y tratamiento. Prevención y detección del riesgo de caries. Métodos de remoción mecánica de la placa y de control químico con agentes antimicrobianos. Saliva y placa bacteriana. Métodos de control de la placa bacteriana. Consejo dietético.
- Tema 6.** Los fluoruros en odontología. Mecanismos preventivos del flúor.
- Tema 7.** Selladores de fisuras. Bases científicas. Indicaciones y técnicas.
- Tema 8.** Programas preventivos individualizados en la clínica odontológica. Programa preventivo básico y en función del riesgo del paciente. Pacientes de alto riesgo. Importancia del refuerzo. Programas preventivos bucodentales para grupos específicos. Personas con diversidad funcional física o psíquica. Programas preventivos para embarazadas.
- Tema 9.** Patología pulpar: pulpitis reversibles e irreversibles. Necrosis pulpar. Patología periapical.
- Tema 10.** Bases biológicas para la restauración dental. Tratamiento del complejo dentino pulpar. Tratamientos conservadores de la vitalidad pulpar. Protección pulpar directa. Protección pulpar indirecta. Grandes reconstrucciones del grupo anterior y posterior.
- Tema 11.** Tratamientos endodónticos. Apicoformación. Apicectomía. Quistectomía. Anatomía, fisiología, diagnóstico y preparación biomecánica. Técnicas de obturación radicular. Restauración del diente desvitalizado. Muñones y pernos intrarradiculares.
- Tema 12.** Descripción y tratamiento de las lesiones endoperiodontales combinadas. Síndrome del diente fisurado o estallido radicular.
- Tema 13.** Enfermedades en los tejidos duros de la boca. Esmalte, dentina y cemento: Hipoplasia e Hipomineralización del esmalte. Amelogenesis y dentinogenesis imperfecta. Displasia dentinaria.
- Tema 14.** Enfermedad periodontal. Concepto. Clasificación. Etiología. Epidemiología.
- Tema 15.** La intervención quirúrgica. Estudios preoperatorios. Tiempos operatorios en cirugía bucal. Hemostasia. Técnicas de sutura.



- Tema 16.** Anestesia en odontología: Tipos de anestesia, indicaciones, y contraindicaciones. Efectos secundarios de la anestesia local. Reanimación en situaciones de riesgo.
- Tema 17.** Extracción dentaria. Instrumental. Pautas de conducta después de la extracción. Complicaciones. Comunicaciones bucosinusales. Restos radiculares. Extracciones complejas. Exodoncia quirúrgica. Odontosección: técnicas e indicaciones. Exodoncia de dientes temporales.
- Tema 18.** Dientes incluidos: cordales, caninos y otros. Estudio clínico-radiológico. Patología del tercer molar. Patología, clínica y tratamiento del tercer molar incluido.
- Tema 19.** Infección odontógena: concepto, etiología, bacteriología clínica, vías de propagación, cuadros clínicos, complicaciones sépticas: celulitis, osteítis y osteomielitis. Diagnóstico y Tratamiento.
- Tema 20.** Cirugía periapical. Indicaciones. Técnicas quirúrgicas.
- Tema 21.** Quistes de los maxilares. Quistes odontogénicos. Quistes no odontogénicos. Pseudoquistes.
- Tema 22.** Frenectomía. Cirugía preprotésica. Vestibuloplastia. Alveoloplastia.
- Tema 23.** Traumatismos alveolodentarios y de los maxilares. Diagnóstico de las fracturas craneofaciales. Tratamiento de emergencia.
- Tema 24.** Traumatología dentaria. Concepto, clasificación. Lesiones inmediatas y tardías. Prevención de los traumatismos dentales. Urgencias en odontoestomatología
- Tema 25.** Morfología y función de la mucosa y submucosa de la cavidad bucal. Particularidades de la mucosa de la lengua y el labio. Aspectos inmunológicos de la mucosa bucal.
- Tema 26.** Lesiones de la mucosa bucal concepto, clasificación y proyección clínica.
- Tema 27.** Hiperplasias y tumores benignos de los tejidos blandos bucales.
- Tema 28.** Lesiones premalignas de la cavidad bucal.
- Tema 29.** Cáncer oral: epidemiología, etiopatogenia, histopatología, clínica, diagnóstico y tratamiento.
- Tema 30.** Infecciones por cocos y bacilos: impétigo, celulitis, gingivitis ulcero– necrotizante aguda.
- Tema 31.** Infecciones específicas de la mucosa oral: Sífilis. Tuberculosis. Lepra. Actinomicosis.
- Tema 32.** Enfermedades víricas con repercusiones en odontología.
- Tema 33.** Infecciones por hongos de la mucosa oral: clasificación de las micosis. Clínica, diagnóstico tratamiento. Candidiasis.
- Tema 34.** Lesiones ulceradas de la mucosa oral: aftas y aftosis. Lesiones Vesiculo ampollosas orales.
- Tema 35.** Morfología de las glándulas salivales. Alteraciones del flujo salival. Desórdenes traumáticos y obstructivos: mucocelos y sialolitiasis.

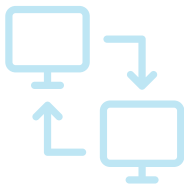
- Tema 36.** Enfermedades infecciosas e inflamatorias de las glándulas salivales. Sialoadenitis. Síndrome de Sjögren.
- Tema 37.** Desórdenes degenerativos glandulares: sialodenois, oncocitosis, sialometaplasia necrotizante. Patología salivar en pacientes infectados por VIH.
- Tema 38.** Tumores benignos y malignos de las glándulas salivales.
- Tema 39.** Patología de la lengua. Glosopatías no clasificadas.
- Tema 40.** Dolor musculoesquelético masticatorio y dolor vascular. Dolor neurógeno y neuropatías: neuralgia del trigémino. Otras neuralgias esenciales del macizo craneofacial.
- Tema 41.** Tratamiento dental en pacientes con alteraciones hematológicas y trastornos de la coagulación. Pacientes en tratamiento con anticoagulantes, protocolos.
- Tema 42.** Atención odontológica a pacientes inmunodeprimidos, oncológicos, con VIH, conectivopatías, alteraciones renales, hepáticas, endocrinas, del aparato locomotor y psiquiátricas.
- Tema 43.** Manifestaciones orales de las enfermedades hematológicas: anemias, policitemias, linfomas, leucemias, leucocitosis.
- Tema 44.** Prevención y control de las infecciones cruzadas en el gabinete odontológico, técnicas de barrera. Asepsia. Indicaciones y metodología. Protocolos de actuación ante accidentes biológicos.
- Tema 45.** Actitud del niño en la consulta odontológica. Técnicas de manejo de la conducta en odontopediatría.
- Tema 46.** Erupción dentaria. Cronología y alteraciones. Examen radiográfico. Dientes supernumerarios: mesiodens.
- Tema 47.** Crecimiento y desarrollo craneofacial en el niño. Normalidad y patología.
- Tema 48.** Maloclusiones: concepto y etiopatogenia. Factores locales, generales y hábitos. Niveles de prevención. Medidas preventivas en pacientes con tratamiento ortodóncico.
- Tema 49.** Disfunciones craneomandibulares: fisiopatología, clínica, exploración, diagnóstico y tratamiento. Desórdenes funcionales de los músculos de la masticación.
- Tema 50.** Tumores odontogénicos y no odontogénicos de los maxilares.

2.3 VIDEO CLASES GRABADAS



Las clases grabadas son un material indispensable para fijar las principales ideas, están elaboradas y grabadas por profesores especializados en cada tema con un enfoque didáctico que complementa el material a disposición del alumno. Complementan el material teórico y ayudan a estudiar los conceptos más difíciles o significativos que merezcan mención especial. En cualquier momento o lugar puedes conectarte al campus para poder visualizar a una clase grabada.

2.4 CAMPUS VIRTUAL



Nuestra plataforma informática dispone de un Campus Virtual donde los alumnos tendrán a su disposición el necesario material complementario que profesores y tutores creen importante para complementar la preparación. Nuestra plataforma educativa nos permite brindar capacitación y formación a través de los recursos tecnológicos que ofrece internet, en él se desarrollan las actividades académicas, es un espacio exclusivo para los alumnos de los cursos y está orientado a facilitar su experiencia de capacitación a distancia. El generador de preguntas online de preguntas online es la herramienta esencial para que el alumno pueda practicar y autoevaluar sus conocimientos.

2.5 TEST DE RESPUESTA MÚLTIPLE



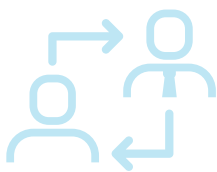
Una de las herramientas principales de los profesores en la preparación de las oposiciones son los tests de respuesta múltiple, a semejanza de los utilizados en la prueba de evaluación, ejemplos históricos de los mismos o elaborados para las materias y temario a impartir.

2.5.1 SIMULACROS Y EXÁMENES ONLINE

Durante el desarrollo del curso y periódicamente se programarán exámenes a modo de simulacros del examen de oposición, estos simulacros con preguntas originales elaboradas por profesores y expertos en las materias, tienen el mismo formato que los que componen el examen de la oposición, ayudarán al alumno a autoevaluarse y al equipo docente a poder facilitar al alumno el apoyo y las correcciones necesarias en el programa de estudio y preparación, con el objetivo final siempre de superar la prueba con la mejor puntuación posible.

Todas las preguntas cuentan con un comentario razonado que ayudará a identificar fácilmente las respuestas correctas.

2.6 SOPORTE ACADÉMICO



Los alumnos dispondrán del cuadro académico de Amir Salud para resolver todas aquellas cuestiones relativas al curso, plataforma digital o contenido del programa.

2.7 SOPORTE ACADÉMICO

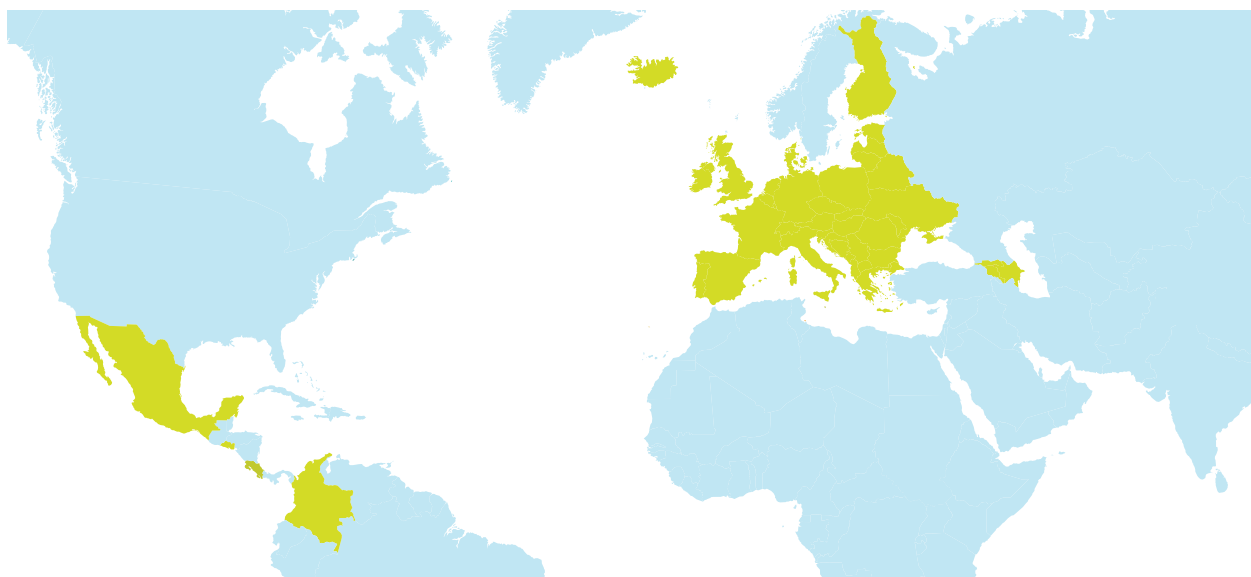
Convocatoria General Plazas

http://www.dogv.gva.es/datos/2017/11/16/pdf/2017_10381.pdf

3.1 GRUPO AMIR- CARACTERÍSTICAS GENERALES DEL GRUPO

El Grupo AMIR lleva más de diez años trabajando con éxito probado en la formación especializada para las diferentes áreas de conocimiento englobadas dentro de las Ciencias de la Salud, su equipo humano está formado por un amplio grupo de profesionales experimentados con dilatada trayectoria profesional y académica en las diferentes especialidades sanitarias, así cuenta entre su equipo con, médicos de las diferentes especialidades, enfermeras, psicólogos, técnicos de cuidados auxiliares, etc. así como profesionales del ámbito de la formación, pedagogos, responsables de innovación educativa, con experiencia acreditada en todos los niveles educativos desde la preparación de oposiciones, OPES, cursos de formación continuada CFC, hasta la creación y gestión de Master Universitarios.

El Grupo Amir tiene presencia internacional en Latinoamérica con sedes en Costa Rica, El Salvador, Colombia, México, así como en Europa a través de su filial en Italia, con una implantación en todo el territorio nacional cubre todas las provincias con sedes donde impartir sus clases con capacidad de formar grupos en cualquier provincia de España.



Junto Amir Salud pertenecen al Grupo AMIR las diferentes academias centradas en la preparación de los exámenes para médicos internos residentes dentro de los campos de farmacia AFIR, psicología APIR, enfermería EIR, con una trayectoria de resultados consolidados en cada una de las convocatorias sucesivas.

El Grupo Amir cuenta además, con un amplio equipo de autores y colaboradores que diseñan y elaboran todos nuestros materiales y cursos, que junto a los más de 10.000 alumnos que se han formado con nosotros, avalan nuestra experiencia docente.



3.2 PRINCIPALES SIGNOS DE IDENTIDAD

En Amir Salud hemos testado con años de experiencia un modelo pedagógico propio e innovador que garantiza el éxito seguro en los cursos de preparación de las oposiciones del área de las Ciencias de la salud de las diferentes categorías y en la formación especializada de formación continua, nuestros principales signos de identidad son:

EXCELENCIA ACADÉMICA

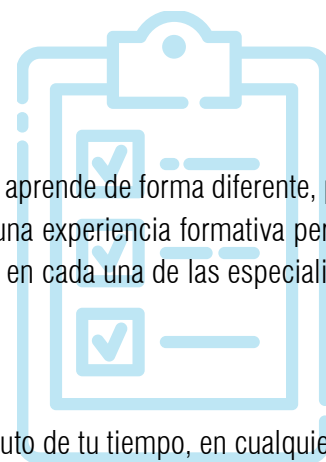
En Amir Salud creemos que todos los alumnos son únicos y que cada uno aprende de forma diferente, por eso nuestro modelo académico está centrado en el individuo, para ofrecerte una experiencia formativa personalizada, junto con los mejores profesores, excelentes profesionales en activo en cada una de las especialidades.

TECNOLOGÍA MULTIPLATAFORMA

Las aplicaciones digitales al servicio de la educación, aprovecha cada minuto de tu tiempo, en cualquier lugar, estés donde estés, porque utilizamos la tecnología educativa de vanguardia para seguir tu formación desde cualquier dispositivo Smartphone o tablet, elige como conectarte al campus virtual dotado de las herramientas digitales más innovadoras que te permitirán aprovechar y optimizar todo tu esfuerzo.

DIFERENTES MODALIDADES ONLINE, PRESENCIAL Y SEMI

Dependiendo de la disponibilidad de cada curso se podrá escoger la modalidad de estudio, compagina tus formación con tu vida familiar, con tu trabajo, con tus momentos de ocio, elabora tu propio horario en función de tus compromisos, aprende a gestionar tu tiempo y decide tu propio ritmo de estudio, aprovechando el acceso ilimitado a los materiales académicos en todos las aplicaciones del grupo.

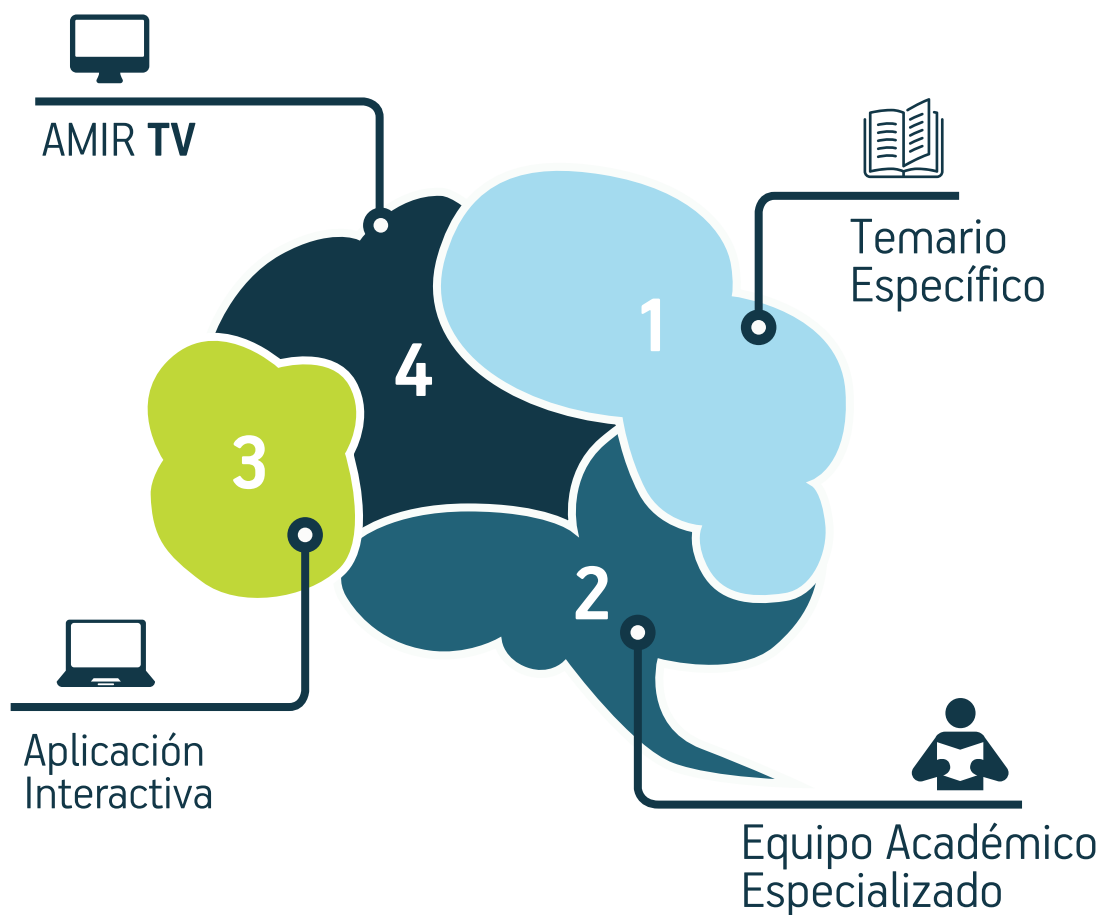


BECAS Y FINANCIACIÓN

Amir Salud en su apuesta por facilitar el acceso a una formación académica para todos independientemente de su nivel económico cuenta con diferentes programas de becas y ayudas al estudio creados para impulsar el talento y las competencias de los estudiantes, los alumnos que los soliciten podrán optar a los diferentes programas.

FORMACIÓN ACREDITADA

La formación continua y acreditada que te ofrece Amir salud cuenta con el respaldo de las instituciones académicas y organismos reguladores dentro del área de las Ciencias de la Salud. Los diferentes programas son evaluados, testados y verificados para que cumplan los más estrictos controles de calidad.



AMIR SALUD



Asegura tu éxito con nosotros
Más de **10 años formando profesionales** para todas las
especialidades del área sanitaria:
Oposiciones, MIR, EIR, PIR, FIR



www.amirsalud.com



91 12 75 3 00



Calle Domenico
Scarlati, 11
28003, Madrid



info@amirsalud.com



645 12 12 12